


### LISCIO

Disponibile in tre diverse finiture: a spigolo vivo, battentato su due o quattro lati e maschio-femmina su due o quattro lati.


**Applicazione:** adatto per la realizzazione di intercapedini di pareti ed isolamento termico.



### SOTTOTEGOLA FRESATO

Disponibile negli spessori 40-50-60-80 mm con passo tegole di 31,5-33,0-34,5-35,0 cm (altri passi da 31,6 a 34,9 cm disponibili a richiesta). È simmetrico e dotato di battentatura su 4 lati.


**Applicazione:** le apposite fresature orizzontali consentono la posa di un manto di copertura in tegole dove la tipologia di tetto o specifiche esigenze raccomandino l'uso di soluzioni per l'isolamento semplici, veloci ed affidabili.



### RUVIDO

Ha una superficie "priva di pelle" che consente un'ottima aderenza agli adesivi, idonea all'accoppiamento con materiali laminati.

**Applicazione:** adatto per la realizzazione di pianali, pareti e soffitti di furgonature isothermiche, per l'isolamento di camper e caravan ed isolamenti "a cappotto".



### RUVIDO SCANALATO

Ruvido con scanalature su entrambe le facce. Le linee di scanalatura permettono un ancoraggio saldo e sicuro delle malte e dei collanti e la rottura manuale del pannello in modo preciso e rapido, permettendo di ottenere agevolmente le dimensioni desiderate.

**Applicazione:** ideale per eliminare i ponti termici nelle strutture in cemento armato in corrispondenza di pilastri e pareti perimetrali.