



BAGNO TURCO

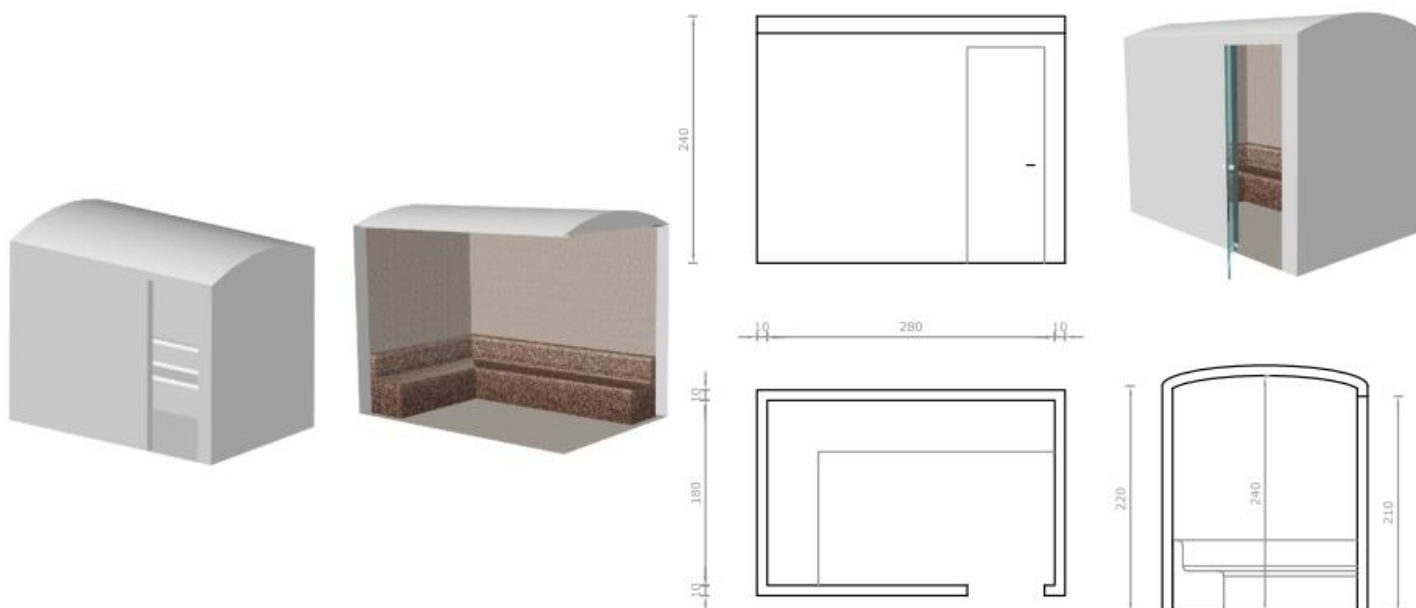


RE.PACK produce Bagni Turchi di qualsiasi misura e forma, che vengono realizzati in EPS ad alta densità rivestito con rete in fibra di vetro e resina cementizia pronta per ricevere il rivestimento finale.

A seconda delle esigenze del cliente, i Bagni Turchi prodotti da Re.Pack possono essere dotati di impianti e completi di porta in vetro temperato, cielo stellato, panche su misura e generatore di vapore.

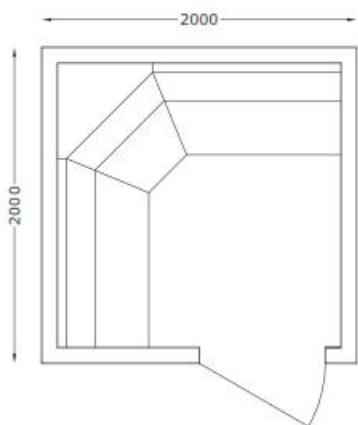
All'interno del Bagno Turco si creano le condizioni utili a depurare il corpo e purificare la pelle: l'ambiente saturo di vapore acqueo (con umidità relativa al 100%) favorisce infatti la traspirazione. Tuttavia queste condizioni non danneggiano l'EPS che oltre ad essere un ottimo isolante termico, leggero e facile da installare, è anche un materiale traspirante ma impermeabile, quindi idoneo ad essere impiegato in ambienti umidi.

Esempio e sezione struttura EPS rettangolare:

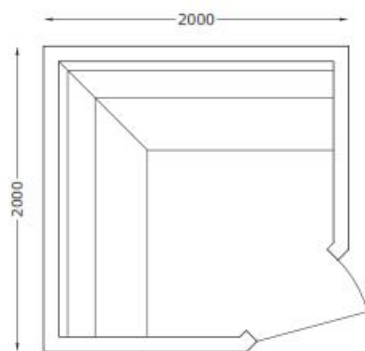


Tutte le strutture sono personalizzabili nella forma, nelle dimensioni, nelle finiture nonché nella tipologia di panche e soffitti; riportiamo alcuni esempi di modelli standard

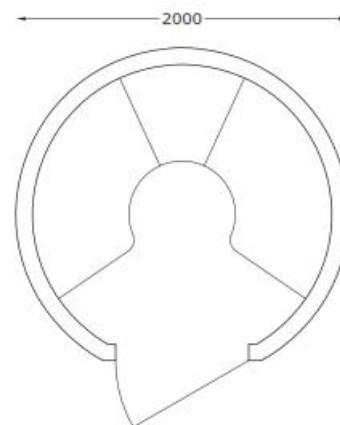
Bagni turchi / piante:



Bagno turco quadrato con porta frontale

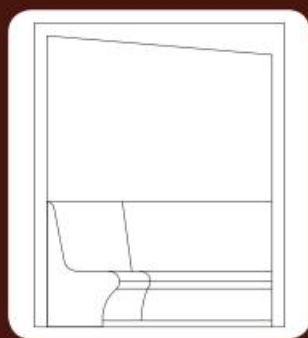


Bagno turco quadrato con porta angolare

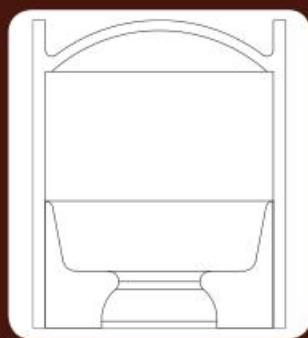


Bagno turco circolare
Circular Turkish bath

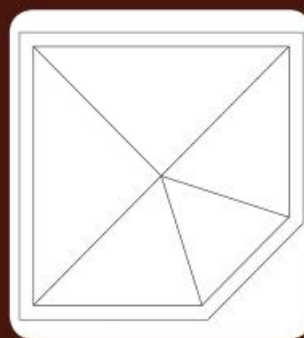
Bagni turchi / sezioni e tipologia soffitto:



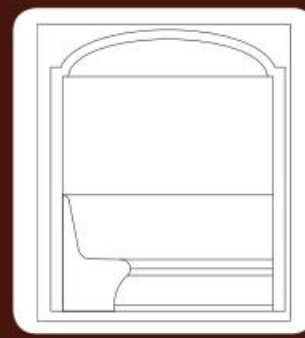
Soffitto piano
Flat ceiling



Soffitto con volta a cupola



Soffitto con volta a crociera

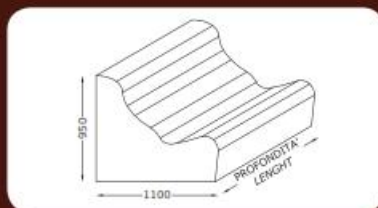


Soffitto con volta a botte

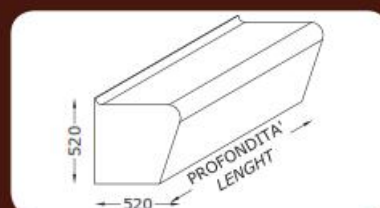
Bagni turchi / tipologia panche (disponibili anche riscaldate):



Panca con schienale



Panca ergonomica



Panca small

Aggiornamento 30/04/14