

# SAFER'SUN PUBLIC

Una rapida panoramica sugli impianti FV residenziali.



---

## DESCRIZIONE

Il portale safer'Sun Public consente di visualizzare in forma grafica i dati di rendimento del proprio impianto e il contributo a favore della tutela dell'ambiente. I datalogger della serie Home rilevano i dati dell'impianto e li trasmettono al server meteocontrol. Tramite la banca dati centralizzata, il rendimento del proprio impianto può essere confrontato con quello di altri impianti solari installati nella regione. Per i nostri partner sono disponibili funzionalità aggiuntive, come un'interfaccia utente in linea con la corporate identity dell'Azienda.

---

## CARATTERISTICHE

- Rappresentazione grafica chiara e moderna delle informazioni sulla produttività e la tutela dell'ambiente
- Valutazione della performance per un rapido controllo della produttività
- Accesso pubblico senza necessità di un login
- Possibilità di integrazione in siti web pubblici e social network

---

## VANTAGGI

- Rappresentazione immediata dei dati di rendimento monitorati
- Ampie possibilità di personalizzazione
- Integrabile con le piattaforme dei singoli partner per potenziare l'acquisizione di nuovi client (Marketing Package opzionale)

---

## LICENZA

Gli impianti fotovoltaici con i datalogger WEB'log Residential, WEB'log Comfort, WEB'log Light +20, con una Potenza inferiore a 20 kWp possono essere registrati e monitorati gratuitamente sul portale safer'Sun Public.

A questo scopo, è sufficiente inserire il numero di serie del datalogger:

- [Link di registrazione](#)

Le opzioni di personalizzazione sono disponibili esclusivamente per i nostri partner:

- Partnership con meteocontrol  
(per ulteriori informazioni: email: [info-it@meteocontrol.com](mailto:info-it@meteocontrol.com), telefono: +39 02.87.38.62.37)


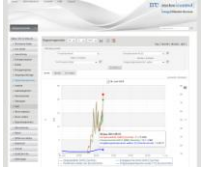

---

## ACCESSO

Tramite la piattaforma Public, si accede alla schermata del proprio impianto:

- [public.meteocontrol.it](http://public.meteocontrol.it)

## CONFRONTO PRODOTTI

CARATTERISTICHE	Public	Professional	Virtual Control Room (VCOM)
			
Accesso protetto da log in	opzionale per i partner	✓	✓
Monitoraggio tramite App (iOS, Android)	✓	✓	✓
Visualizzazione dei dati misurati	energia	energia, sensori, tutti i dettagli disponibili (INV, SCB, ecc.)	energia, sensori, tutti i dettagli disponibili (INV, SCB, ecc.) ottimizzato per la gestione tecnico operativa
Configurazione da remoto del datalogger	-	✓	✓
Simulazione (confronto tra valori nominali e valori reali)	-	✓	✓
Gestione allarmi	-	✓	✓
Amministrazione del parco impianti	-	✓	✓
Gestione dei gruppi di utenti	-	predefinito	personalizzabile
Analisi	-	predefinito	personalizzabile, sistema completo per parchi impianti
Report	-	Report standard (Word, PDF, CSV)	personalizzabile (Word, PDF, CSV)
Interfaccia utente, personalizzabile	-	-	✓
Sistema di ticketing per l'archivio impianto	-	-	✓
Calendario, integrato	-	-	✓
Sistema impianto interattivo	-	-	✓
Gestione dei documenti	-	-	✓
Pacchetto aggiuntivo (opzionale)	-	-	<ul style="list-style-type: none"> <li>✓ Calcolo delle perdite di produzione</li> <li>✓ "Metodo livello inverter" disponibile</li> <li>✓ Monitoraggio PR</li> <li>✓ Monitoraggio Sensori</li> </ul>